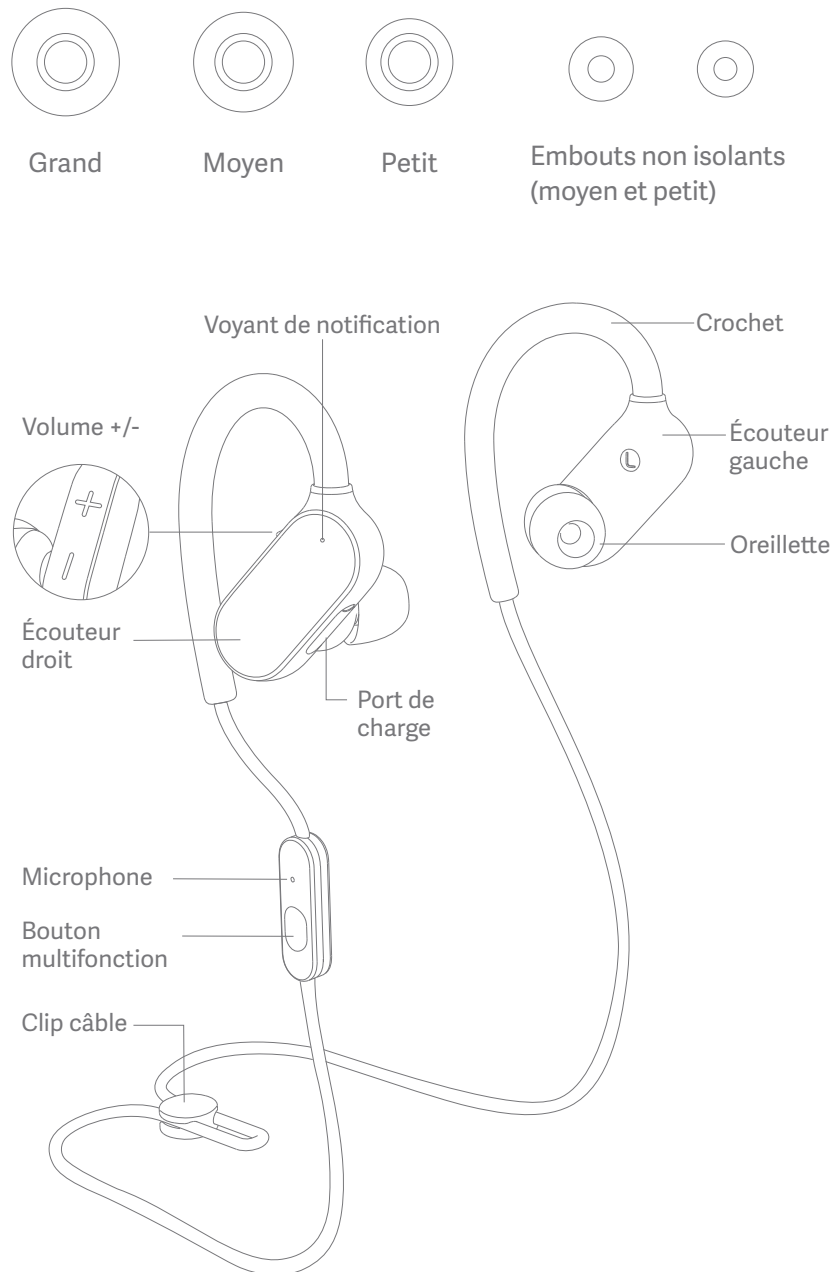




Mode d'emploi des Mi Sports Bluetooth Earphones

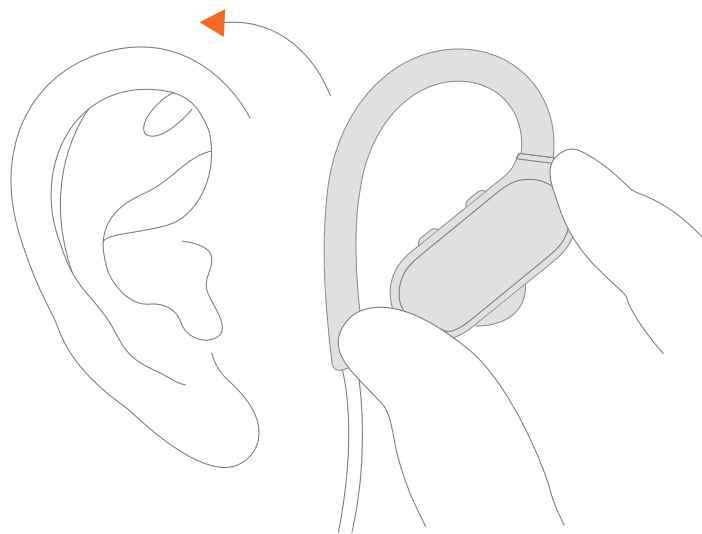
Démarrage

a Sélection et installation des oreillettes

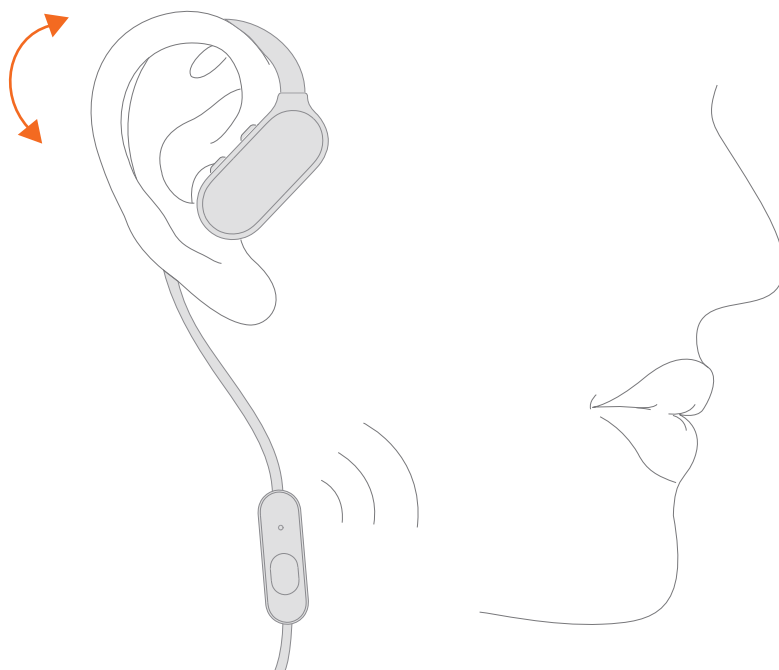


Les embouts moyens conviennent à la plupart des oreilles. Essayez-les avant de décider d'utiliser une autre taille.

b Recherche de la position

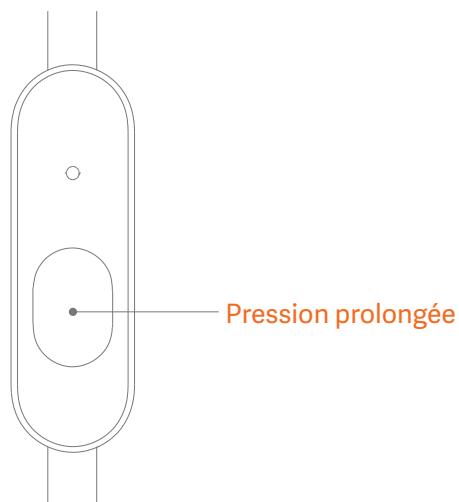


Placez le crochet à l'arrière de votre oreille et insérez l'oreillette dans votre conduit auditif. Faites bouger l'écouteur si sa position ne convient pas.

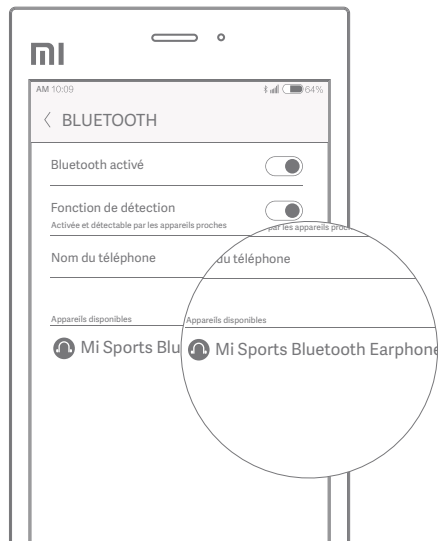


Placez le micro au plus près de votre bouche pour une qualité sonore optimale lors des conversations téléphoniques.

C Appairage avec le téléphone

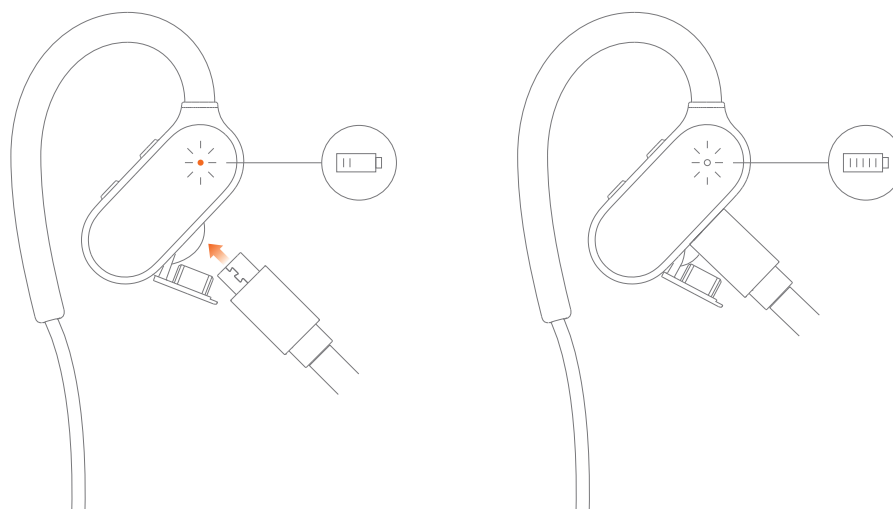


Lorsque vous vous en servez pour la première fois, les écouteurs sont prêts à être appairés. Pour les appairer à nouveau, appuyez longuement sur le bouton jusqu'à ce que le voyant passe au blanc et clignote.



Recherchez « Mi Sports Bluetooth Earphones » dans les appareils sur votre téléphone et connectez-les.

Recharge



Lorsque la batterie est faible, le voyant passe au rouge et commence à clignoter. Vous entendrez également une notification sonore.

Réinitialisation des paramètres d'usine

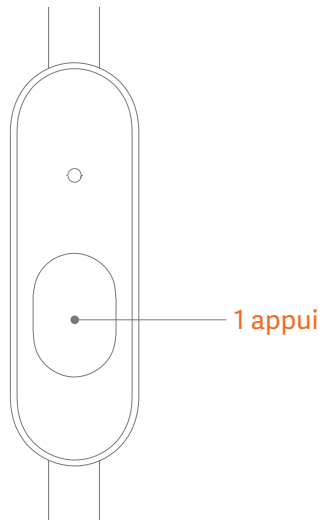


Lors de la charge des écouteurs, appuyez longuement sur le bouton multifonction jusqu'à ce que le voyant commence à clignoter en blanc et rouge.

Fonctionnalités

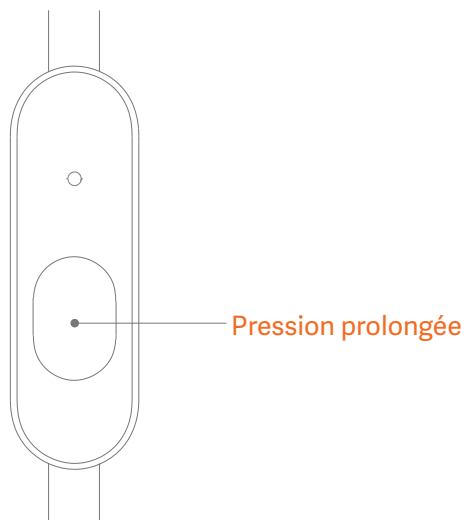
Prise d'appels

Appuyez sur le bouton multifonction dès que le voyant passe au blanc et commence à clignoter.



Refus d'appels

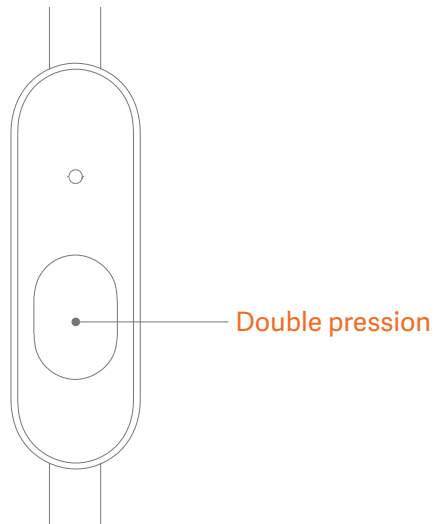
Appuyez longtemps sur le bouton multifonction lorsque le voyant passe au blanc et clignote.



Rappel du dernier numéro sortant

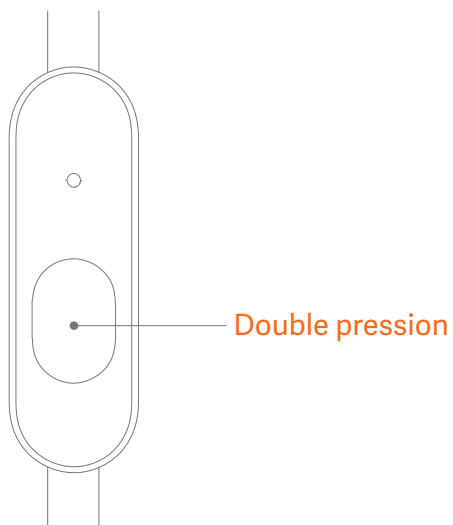
Appuyez 2 fois sur le bouton multifonction en mode Veille.

Remarque : cette fonctionnalité peut avoir des effets différents selon les opérateurs.



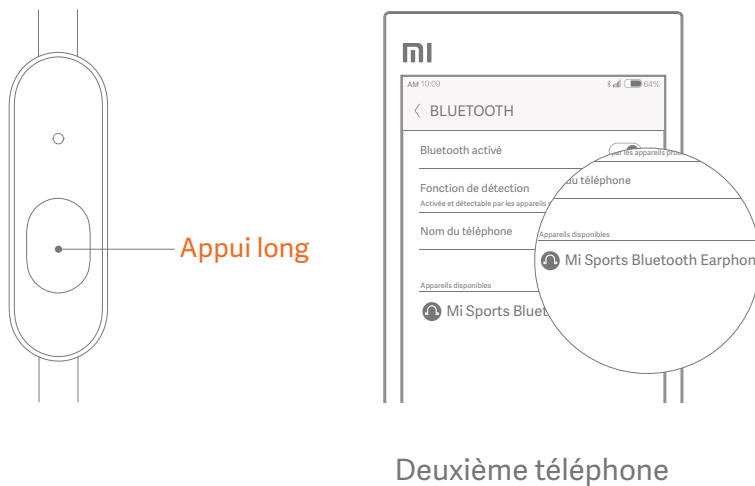
Muet

Appuyez 2 fois sur le bouton multifonction lors de la conversation.

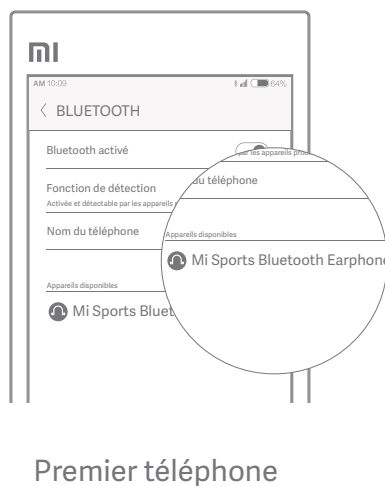


Connexion à 2 téléphones

1. Connectez le premier téléphone et éteignez les écouteurs.
2. Appuyez longuement sur le bouton jusqu'à ce que le voyant passe au blanc et clignote. Recherchez « Mi Sports Bluetooth Earphones » dans les appareils sur le deuxième téléphone et connectez-les.



3. Une fois le deuxième téléphone connecté, confirmez la connexion sur le premier téléphone.



Prise d'appels de 2 téléphones et passage d'une conversation à l'autre

Lorsque vous recevez un appel d'un deuxième téléphone alors que vous êtes en ligne avec le premier, appuyez 2 fois sur le bouton multifonction pour mettre le premier appel en attente et répondre au deuxième. Appuyez 2 fois sur le bouton multifonction chaque fois que vous souhaitez passer d'un appel à l'autre.

Passer des écouteurs au récepteur

Appuyez sur le bouton multifonction pendant 1 seconde pendant un appel pour passer des écouteurs au récepteur de votre téléphone.

Lecture/pause

Appuyez sur le bouton multifonction en mode Veille pour lire de la musique et appuyez à nouveau dessus pour mettre en pause.

Assistant vocal

Appuyez sur le bouton multifonction pendant 1 seconde pour activer l'assistant vocal de votre téléphone (Siri, par exemple).

Déclaration de conformité pour l'Union européenne

Xiaomi Inc. déclare par le présent document que cet équipement est conforme aux directives applicables et aux normes européennes, et à leurs amendements.



Réglementation WEEE et informations sur le recyclage



Mise au rebut appropriée de ce produit. Ce symbole indique que ce produit ne doit pas être éliminé avec les déchets ménagers dans l'Union européenne. Pour éviter tout dommage éventuel à l'environnement ou à la santé humaine provenant d'une élimination des déchets non contrôlée, recyclez-le de manière responsable pour soutenir une réutilisation durable des ressources matérielles. Pour renvoyer votre appareil usagé, veuillez utiliser les systèmes de retour et de collecte, ou contacter le détaillant auprès duquel le produit a été acheté. Il pourra collecter le produit pour un recyclage sans danger pour l'environnement.

Avis réglementaire pour les utilisateurs européens

Xiaomi Inc. déclare par la présente que le matériel sans fil respecte les exigences essentielles et autres dispositions pertinentes de la Directive 1999/5/EU.

Déclaration de conformité de la Commission fédérale des communications

Cet appareil répond aux exigences de la section 15 de la réglementation FCC. Son fonctionnement est soumis aux deux conditions suivantes : (1) Cet appareil ne doit pas causer d'interférences nuisibles, et (2) cet appareil doit accepter toute interférence reçue, y compris les interférences pouvant entraîner un fonctionnement non désiré.

Avis réglementaire pour les utilisateurs américains

USA - Commission fédérale des communications (FCC)

Cet appareil a reçu l'ID FCC suivant de la Commission fédérale des communications (FCC)

ID FCC : 2AFZY-YDLYEJ01LM

Caractéristiques du produit



Bluetooth 4.1

Le Bluetooth 4.1 est compatible avec la plupart des téléphones et tablettes.



Puce Bluetooth CSR



Crochets optimisés pour le sport



Technologie audio aptX

Caractéristiques

Nom du produit : Mi Sports Bluetooth Earphones

Dimensions : 27 x 29 x 30 mm

Temps de charge : 2 heures

Autonomie en veille : 280 heures

Version Bluetooth : 4.1

Type de batterie : lithium-polymère

Modèle : YDLYEJ01LM

Poids : 18 g

Portée de fonctionnement : 10 m

Autonomie en lecture : 7 heures

Capacité de la batterie : 100 mAh

Profils Bluetooth : HFP/A2DP/HSP/AVRCP

Contactez le service client pour en savoir plus.

Aide en ligne : www.mi.com/service

Produit fabriqué pour : Xiaomi Communications Co., Ltd

Fabricant : Dongguan Liesheng Electronics Co., Ltd

(une société Mi Ecosystem)

Adresse : Province de Guangdong, Dongguan City, Quartier Sud,
Gaosheng Technology Park North Area,

Building B, Floor 5, Chine

Rendez-vous sur www.mi.com pour en savoir plus.